

## 教育セミナー

「第6回 倫理審査委員会を考える！～研究者の利益相反管理を考える！～」

### 参加費のお支払い手順【非会員の方】

下記の方法でお支払いをお願いいたします。

1. 銀行振込
2. オンライン支払（クレジットカード もしくは コンビニ払い）

#### ◆お支払い手順詳細

##### 1 銀行振込

以下の銀行口座へのお振込みをお願いいたします。

非会員：7,000 円

- ・振込先：三菱 UFJ 銀行 神田駅前支店(010) 普通預金
- ・口座番号：0873829
- ・口座名義：一般社団法人日本臨床試験学会 代表理事 大橋靖雄  
シヤ) ニホンリンシヨウシケンガツカイ

※ 振込み人欄に「2102」+「氏名」を必ず入力して下さい。

※ 振込みは個人単位でお願い致します。

※ 振込手数料はご負担願います。

## 2 オンライン支払（クレジットカード もしくは コンビニ払い）

※オンライン支払には、会員システムへの登録が必要です。

まだご登録いただいていない方は、会員システムへのご登録をお願いいたします。  
会員システムへの登録後、**2~3営業日**ほどで、学会情報が確認できるようになり、  
下記手順でのオンライン支払が可能となります。

2.1 「ログインID」・「パスワード」を入力の上、「ログイン」ボタンを押下し、会員システムへログインします。

ログインページ URL : [https://www.med-agg.jp/doctor/doctor\\_users/login/137](https://www.med-agg.jp/doctor/doctor_users/login/137)

※マイページをお持ちでない方は、次ページ「2.2」からの手順をご参照ください。



パスワードを忘れた方は[こちら](#)


[新規登録](#)

## 2.2 (マイページをお持ちでない方)

「新規登録」ボタンを押下し、会員システム「メディカル・アグリゲート」への新規登録をお願いいたします。

ログインページ URL : [https://www.med-agg.jp/doctor/doctor\\_users/login/137](https://www.med-agg.jp/doctor/doctor_users/login/137)

**【定期メンテナンスのお知らせ】**  
毎週水曜日10:00~11:00の間にメンテナンスを行います。  
メンテナンス中はマイページへログインいただけなくなります。  
すでにログインされている方も利用が中断されることがございます  
ご不便をおかけしますが、何卒ご理解くださいますようお願いいたします。



**JSCTR**  
日本臨床試験学会 会員管理システム

---


### ログイン

ログインIDは、学会に登録済みのメールアドレスです。パスワードがご不明な方は「パスワード再発行」にて再発行をお願いいたします。


ログインID

パスワード

ログイン情報を記憶する

 Medical Aggregate

パスワードを忘れた方は[こちら](#)



2.3 メディカル・アグリゲートへのご登録が完了いたしましたら、学会申請をお願いいたします。

「所属学会・研究会 登録・確認」を押下していただき、オレンジのボタン「登録・申請」を押下し、所属学会の登録・申請をお願いいたします。

2～3 営業日後、ログインが可能となります。

※申請の際は、「現在学会員であるが会員番号が不明」をご選択ください。

※非会員の方が、今回ご登録いただいたために、幣学会への強制入会や、年会費の発生が生じることはございません。ご安心ください。

2.4 所属学会への申請が完了いたしますと、メディカル・アグリゲート内に「所属学会詳細（日本臨床試験学会）」画面が表示されます。

「その他入金一覧」のボタンを押下します。

The screenshot shows the 'Medical Aggregate' website interface. The main content area is titled '所属学会詳細 (日本臨床試験学会) 学会承認済'. Below this, there is a section for '学会からのお知らせ' which is currently empty. A grid of nine service tiles is displayed below. The tile for 'その他入金一覧' (Other Income List) is highlighted with a red border. The other tiles include '学会登録状況', '年会費一覧', '資格・認定情報', '資格・認定入金一覧', '学術集会・セミナー一覧', '委員会情報', '理事・役員会情報', and 'クレジットカード登録'.

- 2.5 「その他入金一覧」画面が表示されます。請求内容に間違いがないことを確認し、「その他入金を支払う」のボタンを押下します

その他入金一覧

No	年度	その他請求名	請求額	支払額	支払方法	支払日
1	2019	【会員参加費】第8回「GCP Advanced セミナー」 [JSCTR-ESN.19-08]	9,000円			<a href="#">その他入金を支払う</a>

- 2.6 「決済」画面が表示されます。支払い方法を「クレジットカード」または「コンビニ払い」から選択し、「確認」ボタンを押下します。

決済

支払先  
日本臨床試験学会

支払内容  
その他入金(【会員参加費】第8回「GCP Advanced セミナー」[JSCTR-ESN.19-08])【日本臨床試験学会】

支払額  
9,000円

支払い方法  
 クレジットカード  コンビニ払い

[所属学会詳細へ戻る](#) [確認](#)

### 2.6.1- 【クレジットカードを選択した場合】

クレジットカード情報の入力欄が表示されます。各項目を入力し、「確認」ボタンを押下します。

※ご利用のクレジットカードをご登録することも可能です。クレジットカード登録を行うと、次年度以降の年会費は自動払いの設定となります。

#### クレジットカード情報

クレジットカードによる決済業務を、決済代行サービス会社(GMOペイメントゲートウェイ株式会社)に委託しております。  
クレジットカード情報は、決済代行サービス会社が保持しており、当社はクレジットカード情報を一切保持しません。

[クレジットカード登録はこちら](#)

登録済みのクレジットカードで決済する  今回だけ別のクレジットカードを使用する

カード会社 <input type="text"/>	カード番号 <input type="text"/>
有効期限(月) <input type="text"/>	有効期限(年) <input type="text"/>
名義人 <input type="text"/>	セキュリティコード <input type="text"/>

### 2.6.2- 【コンビニ払いを選択した場合】

コンビニの選択欄が表示されます。お支払いにご利用するコンビニを選択し、「確認」ボタンを押下します。

## コンビニ支払い

- ・ 決済確定後にコンビニ支払い受付メールを配信いたします。
- ・ コンビニ支払い受付メールに入金に必要な番号が記載されておりますので、お支払期限内(7日以内)にご指定のコンビニにてご入金をお願いします。
- ・ 入金に必要な番号は所属学会詳細画面から確認することができます。
- ・ ご入金確認後、決済完了とさせていただきます。
- ・ 支払方法はコンビニによって異なります。各コンビニでのお支払い方法は[こちら](#)をご覧ください。
- ・ コンビニ店頭でのお支払いは現金のみとなります。
- ・ 決済業務を、決済代行サービス会社(GMOペイメントゲートウェイ株式会社)に委託しておりますため、コンビニ端末の画面には、会社名(もしくは事業者名)として「収納代行会社GMO-PG」が表示されます。

コンビニ  
ローソン

所属学会詳細へ戻る

確認

選択したコンビニに間違いがないか確認し、「決済」ボタンを押下します。

## コンビニ支払い

- ・ 決済確定後にコンビニ支払い受付メールを配信いたします。
- ・ コンビニ支払い受付メールに入金に必要な番号が記載されておりますので、お支払期限内(7日以内)にご指定のコンビニにてご入金をお願いします。
- ・ 入金に必要な番号は所属学会詳細画面から確認することができます。
- ・ ご入金確認後、決済完了とさせていただきます。
- ・ 支払方法はコンビニによって異なります。各コンビニでのお支払い方法は[こちら](#)をご覧ください。
- ・ コンビニ店頭でのお支払いは現金のみとなります。
- ・ 決済業務を、決済代行サービス会社(GMOペイメントゲートウェイ株式会社)に委託しておりますため、コンビニ端末の画面には、会社名(もしくは事業者名)として「収納代行会社GMO-PG」が表示されます。

コンビニ  
ローソン

決済入力へ戻る

決済

コンビニエンスストアに支払いの情報が送信されます。

各社で支払い方法が異なるため、画面に表示される確認番号とお客様番号を控えて各コンビニのレジにてご確認ください。